



**Como vamos morar nos fins do mundo?**

**G08**

**Alexandre Kok  
Luciana Fernandes  
Manoella Cabrera**

**Orientadora:  
Ligia Miranda**

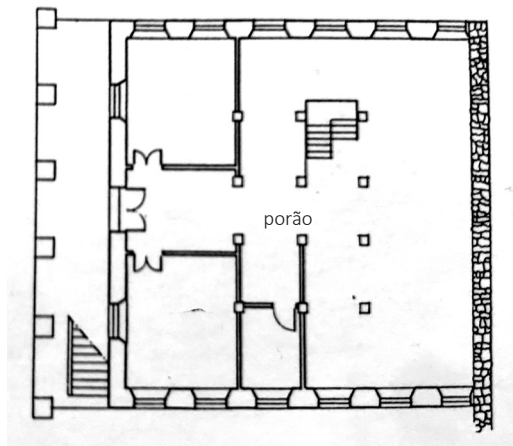
Convidados a refletir sobre o tema projetos para resistir ao fim do mundo, a ideia de que o fim do mundo habita um lugar no futuro, lugar esse naturalmente desconhecido pelo ser humano, porém por diversas vezes especulado.

Ao imaginar os possíveis cenários do cotidiano da terra daqui a 50, 100 ou 200 anos a questão da habitação rapidamente aparece. Um elemento fundamental na existência humana ao longo de sua história provavelmente continuará desenvolvendo seu papel.

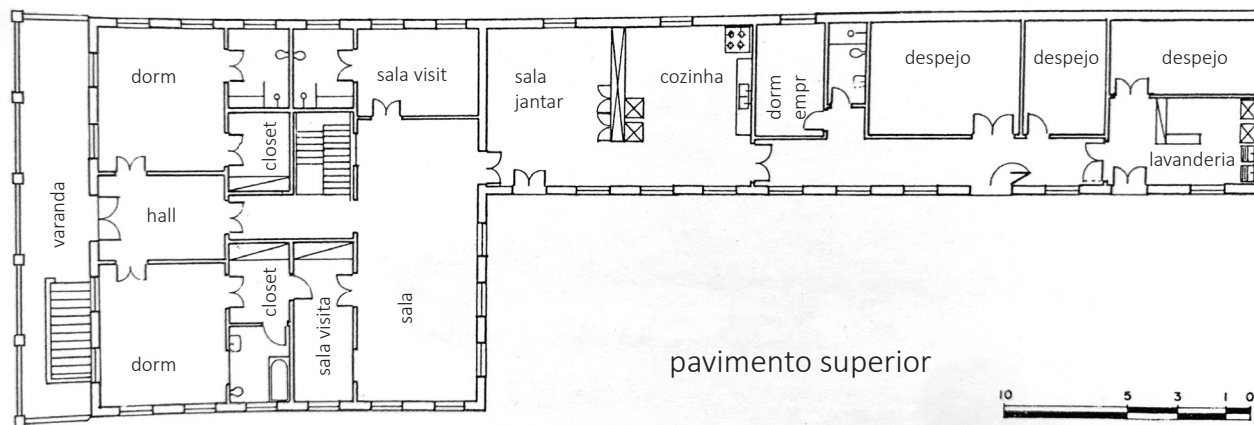
Embora a morada exista desde o começo da humanidade, é notável a sua constante alteração durante os anos, principalmente motivadas para acompanhar as mudanças da sociedade, do modo de morar e das inovações desenvolvidas para ela. Pensar em como seria esse lar do futuro trouxeram inúmeras perguntas, que ao longo desse trabalho não pretendemos responde-las, mas sim utiliza-las para refletir e questionar.

# Introdução

Qual é a essência do morar?  
E se a água acabar? Como o banheiro funcionará?  
Haverá privacidade no futuro?  
Com quantas pessoas dividiremos o lar?  
Com qual material vamos construir? E quem vai construir?  
O que vai acabar antes do fim do mundo?  
Quais os responsáveis pelo fim do mundo?  
Quem consegue adiar o próprio fim do mundo?  
Quais serão os cômodos do futuro?  
Como a tecnologia vai alterar a rotina?  
Como a cultura do habitar se transforma? O que condiciona  
essa mudança?



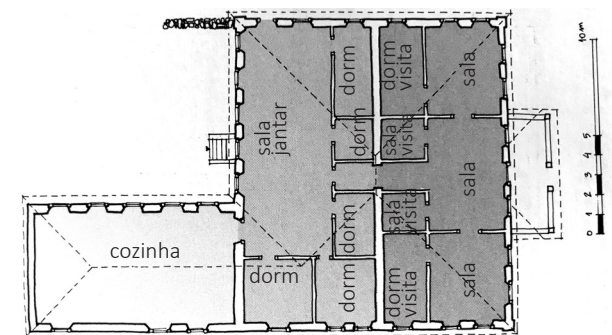
pavimento inferior



pavimento superior

Fazenda Três Pedras, Campinas (1871)

Residência de dois andares com dois dormitórios da família, duas salas de visita e um quarto para empregados. Cozinha separada da área social da casa pela sala de almoço. Varanda frontal e porão no andar inferior. A casa sofreu algumas modificações ao longo do tempo, sobretudo no porão.



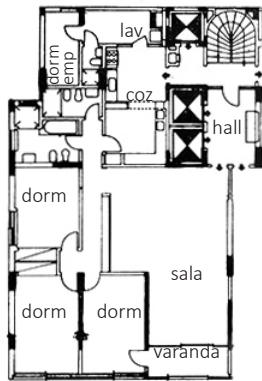
Fazenda Santo Antônio, Amaparo (séc. XIX)

Casa de taipa de pilão com quatro dormitórios da família e dois de hóspedes. Sala compartimentada em diversos espaços, além da sala de jantar. Cozinha fora do quadrilátero da casa.

# A evolução do habitar

“Pode-se falar de evolução na moradia? Seria essa evolução uma questão apenas cronológica? Técnica? Cultural? Ou dependeria de aspectos estéticos, prioridades funcionais, estilos arquitetônicos ou possibilidades econômicas?”

ZABALBEASCOA, Anatxu - Tudo sobre a casa



Edifício Lausanne, São Paulo (1958)

Apartamento de três quartos da família e um quarto de empregados. Sala de estar e jantar no mesmo espaço. Cozinha incorporada a casa. Dois elevadores sociais e um de serviços.



Previous, São Paulo- Vila Madalena (2019)

Dois quartos, sendo um de casal e um de solteiro. Sala e cozinha compartilhando o mesmo ambiente. A varanda também como sala de estar. Não há quarto de hóspedes ou empregados.



Habitação do futuro, em qualquer lugar (2060)

---

Apartamento mínimo?  
Totalmente automatizados?  
Sem água?  
Sem cozinha?

Diante dessas questões e tantas outras, projetar o que será a moradia do futuro pareceu extremamente interessante ao se apoiar em diversas hipóteses do que está porvir. Um futuro que a tecnologia possa dominar todos os cômodos ou então um futuro sem elementos essenciais para vida são condições que alterariam drasticamente a configuração da casa que conhecemos hoje.

Essas mudanças do lar serão debatidas considerando as diversas hipóteses já pensadas sobre o futuro, em outros projetos e também levando em considerações situações que já acontecem no presente, como as soluções já utilizadas pelo mercado imobiliário nos recentes lançamentos, levadas ao extremo. Situações distópicas também serão utilizadas no trabalho, uma vez que a principal característica do trabalho é gerar reflexões sobre o futuro.



"Hendo Over" Arx Pax



"3D printed habitat challenge"


Foster + Partners



Casas sem cozinha/ co-living



"Futuro House" Matti Suuronen



Archigram

# Referências



Automação residencial



Apartamentos de 10 m<sup>2</sup>





**Sala e Cozinha**

**Quarto e Banheiro**

**Áreas comuns**

**Apartamento**

